Содержание

7 Backup auto restoration 3
Включение автоматического восстановления БД из резервных копий 3
Включение автоматического восстановления файлов из резервных копий 4
Сохранение изменений 5

7 Backup auto restoration

Начиная с версии 2.25.13 появилась функция автоматического восстановления файлов и БД из резервных копий.

При включении автоматического восстановления из резервных копий сервер dpiui2 будет работать в режиме репликации (все процессы kernel будут отключены).

Для перехода в раздел настроек автоматического восстановления из резервных копий откройте пункт меню Администратор, раздел **«Настройки авто восстановления из резервных копий»**.

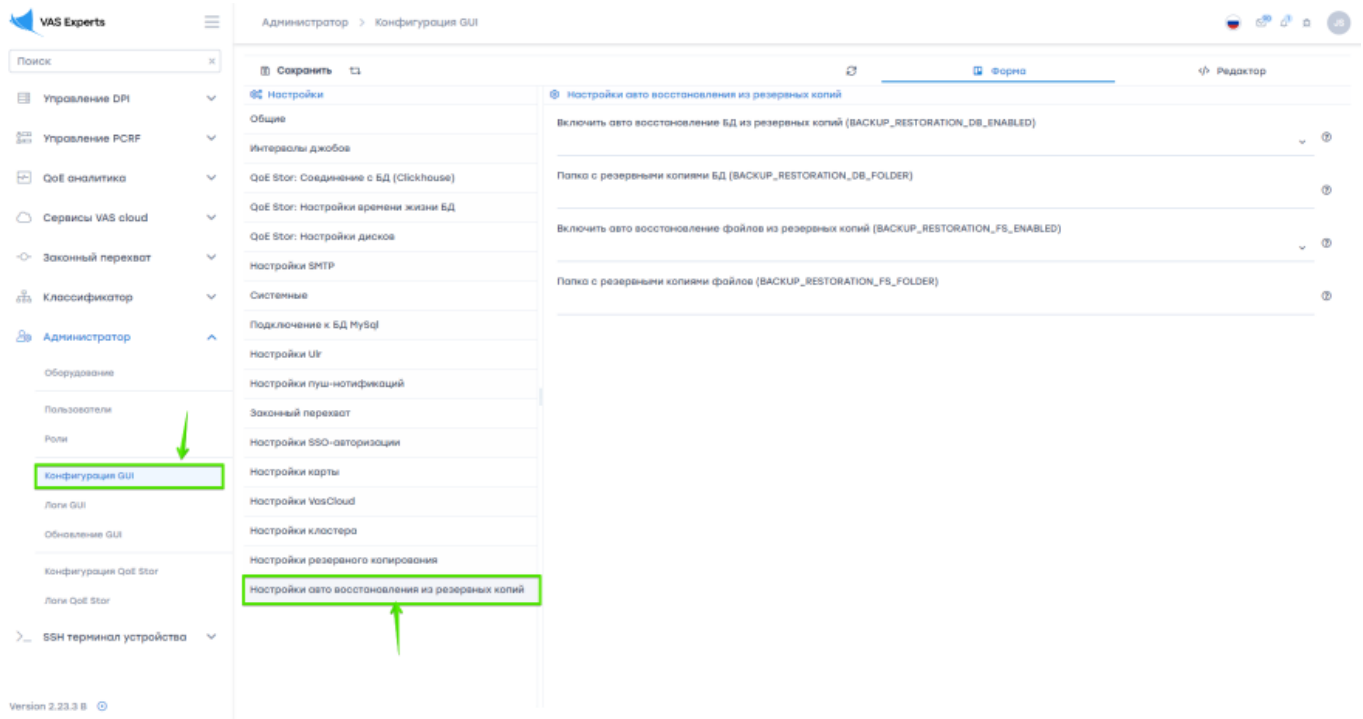

Включение автоматического восстановления БД из резервных копий

Чтобы включить автоматическое восстановление БД из резервных копий, выберите "Включено".

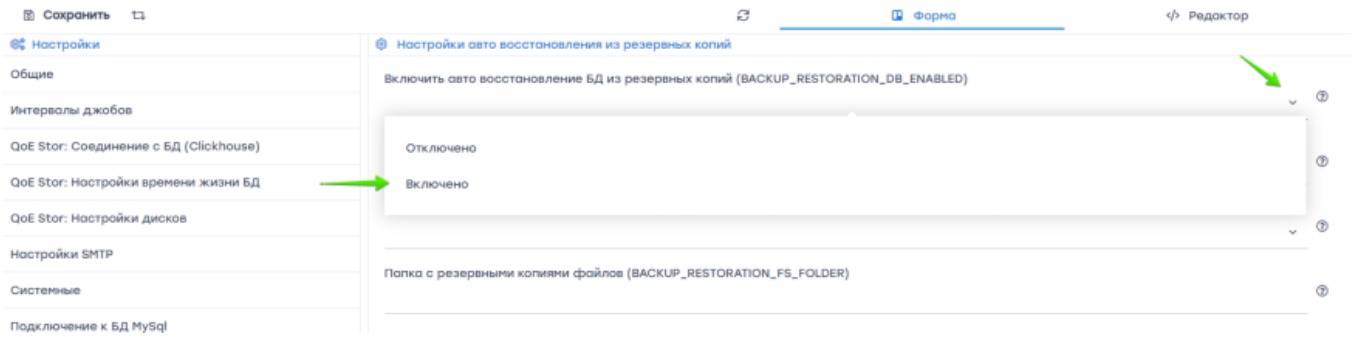

Укажите следующие настройки

- **BACKUP_RESTORATION_DB_ENABLED** - включить автоматическое восстановление БД из резервных копий. (Значение по умолчанию - Отключено)
- **BACKUP_RESTORATION_DB_FOLDER** - путь к папке, где хранятся резервные копии БД.

Включение автоматического восстановления файлов из резервных копий

Чтобы включить автоматическое восстановление файлов из резервных копий, выберите "Включено".

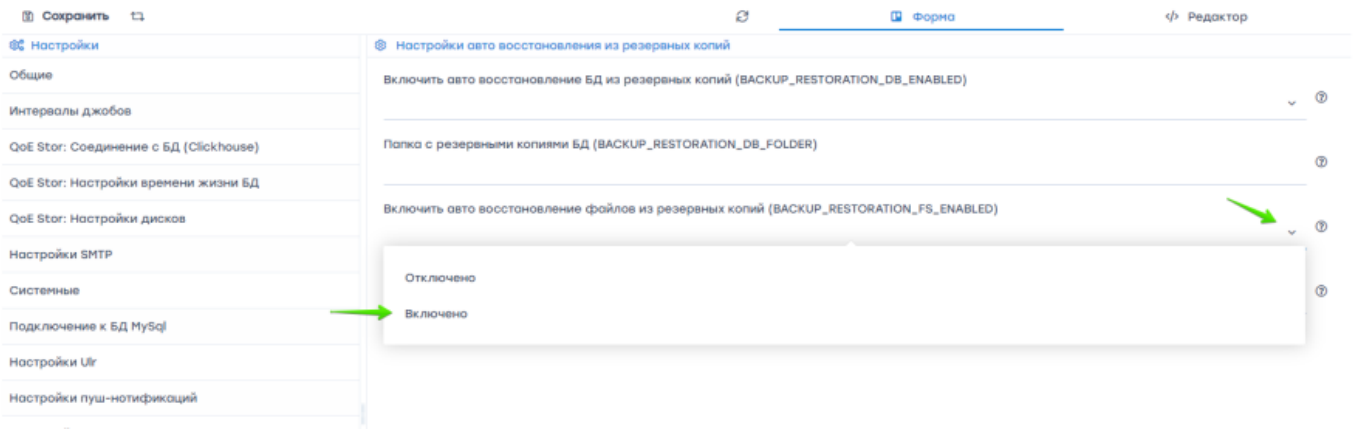

Резервные копии файлов содержат файл **.env** и содержимое папки **/var/dpiui2/backend/storage**

Укажите следующие настройки

- **BACKUP_RESTORATION_FS_ENABLED** - включить автоматическое восстановление файлов из резервных копий. (Значение по умолчанию - Отключено)
- **BACKUP_RESTORATION_FS_FOLDER** - путь к папке, где хранятся резервные копии файлов.

Сохранение изменений

Чтобы сохранить отредактированные параметры, нажмите на кнопку **«Сохранить»**.

- **Сохраните текущие настройки.**

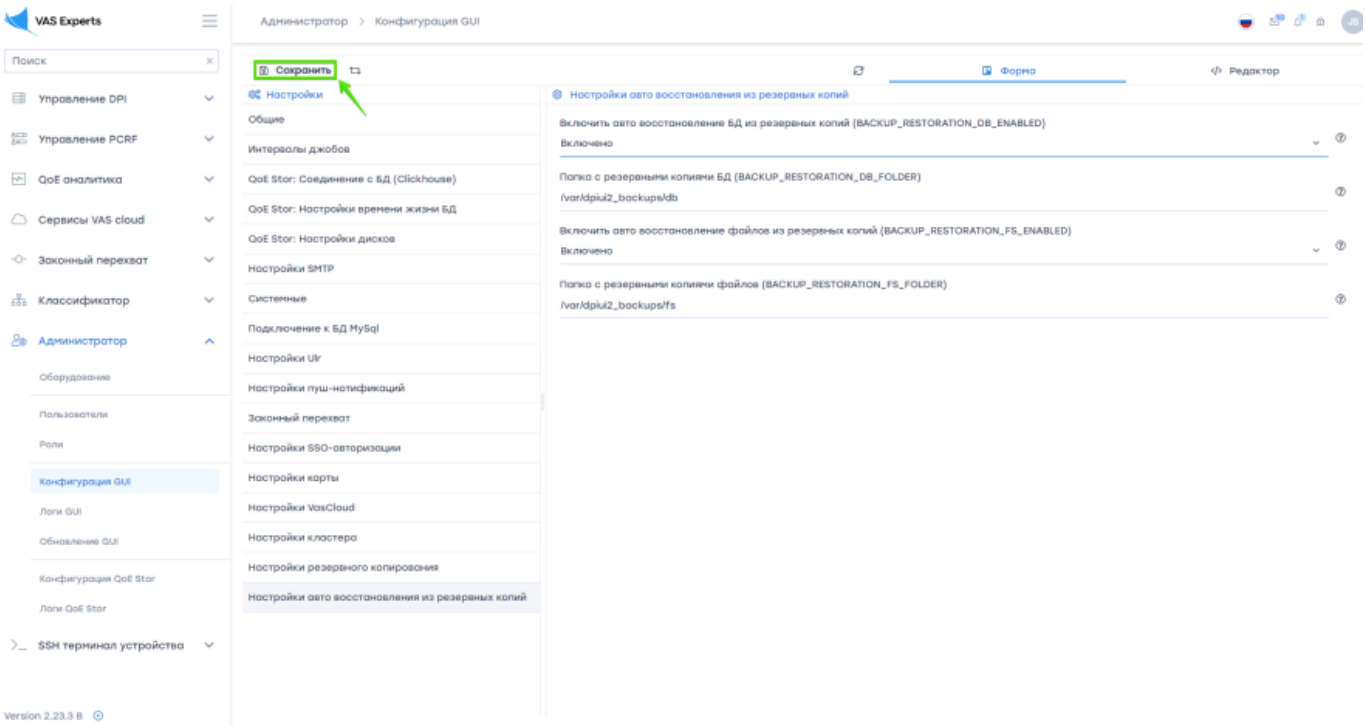

При включении автоматического восстановления из резервных копий сервер dpiui2 будет работать в режиме репликации (все процессы kernel будут отключены).