

Table of Contents

- Оборудование 3
 - Обновить список 3
 - Редактировать элемент списка 3
 - Включить и отключить элемент списка 3
 - Удалить элемент списка 3
 - Экспортировать список 4

Оборудование

[start...:custom_protocolsstart](#)


Оборудования в данном списке нельзя добавить, так же как и удалить.

В данном подразделе Вы можете:

- Обновить список
- Редактировать элемент списка
- Включать и отключать элементы списка
- Удалить элемент списка
- Экспортировать список

Обновить список

Чтобы обновить список, нажмите на кнопку "Обновить".



Редактировать элемент списка

Чтобы редактировать параметры оборудования, нажмите на кнопку "Изменить".




Включить и отключить элемент списка

Чтобы активировать или отключить оборудование, нажмите на кнопку "Включить/Отключить".




Удалить элемент списка

Чтобы удалить выбранный элемент списка, нажмите на кнопку "Удалить".



Экспортировать список

Чтобы экспортировать список в выбранный формат (Excel, CSV, PDF, PNG), нажмите на кнопку "Экспортировать".

 Экспорт 100 