

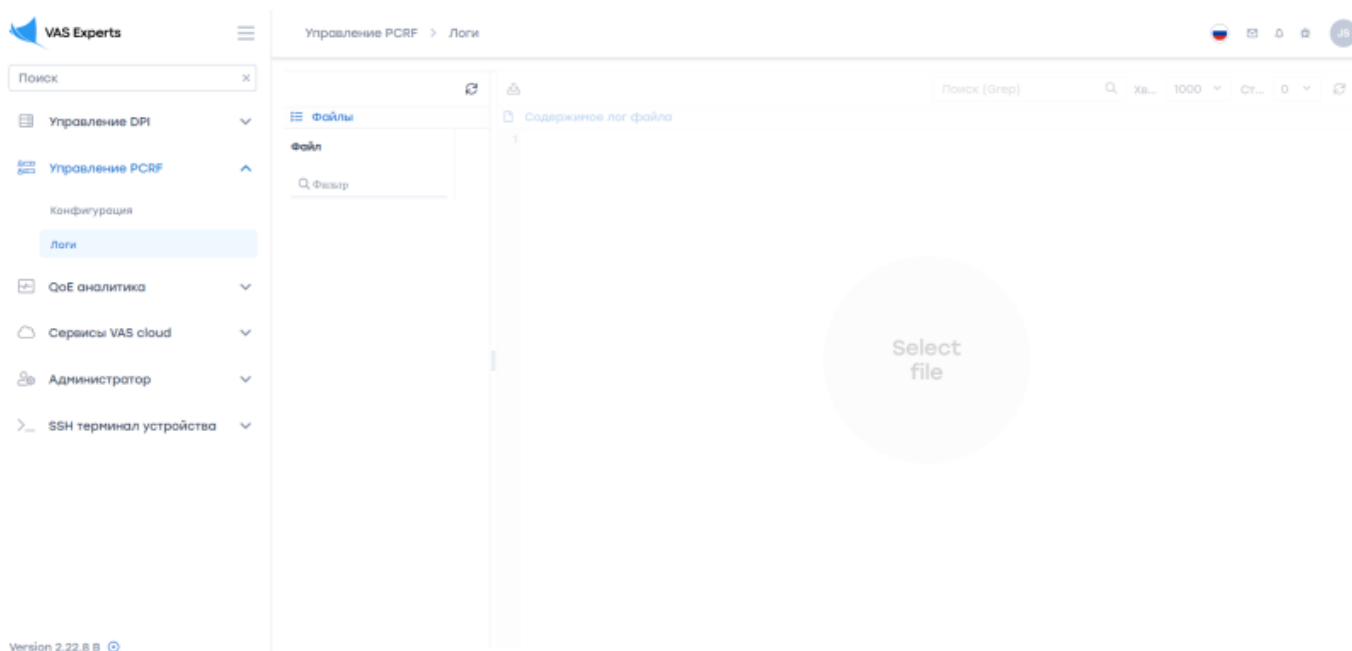
Содержание

Логи PCRF	3
Файлы	3
Обновление списка	3
Содержимое лог файла	3
Скачивание лог файла	3
Информация по последним строкам файла	4
Обновление файла	4

Логи PCRF

Файлы

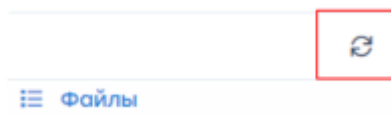
Для перехода в раздел нажмите пункт меню Управление PCRF, затем нажмите пункт меню Логи.



Чтобы создать или просмотреть пользовательских сервер, предоставляющий доступ работы в разделе, перейдите в раздел [«Оборудование»](#).

Обновление списка

Чтобы обновить список файлов, нажмите на кнопку **«Обновить»**, расположенную в тулбаре.




Чтобы ознакомиться с содержанием файла, нажмите дважды по выбранному файлу. Справа откроется форма с информацией.

Содержимое лог файла

Скачивание лог файла

Чтобы скачать файл полностью на устройство, нажмите на кнопку **«Скачать файл полностью»**.



Информация по последним строкам файла

Для получения информации по последним n-строкам лог файла, выберите соответствующее значение из выпадающего списка.



Обновление файла

Чтобы обновить файл, нажмите на кнопку **«Обновить»**.

