Содержание

4 Приоритизация по ASN 3

4 Приоритизация по ASN

Редактирование

Для перехода в раздел откройте меню Управление DPI и нажмите «Приоритезация по ASN».

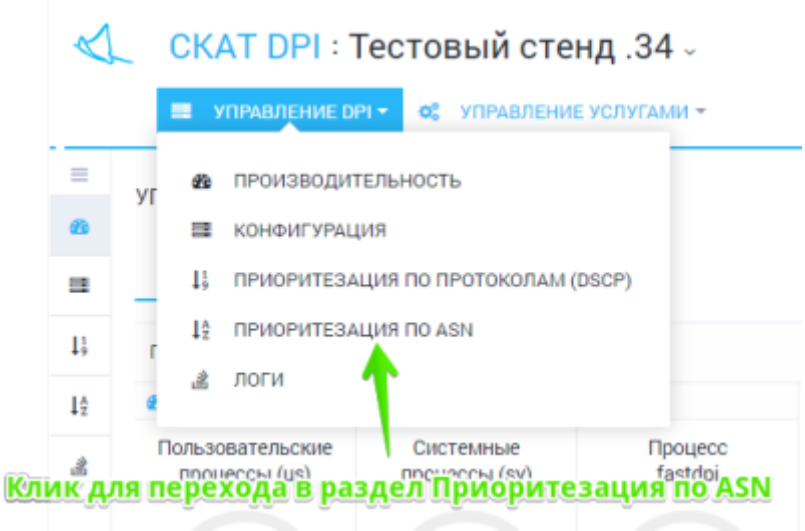

Раздел выглядит как на картинке ниже.

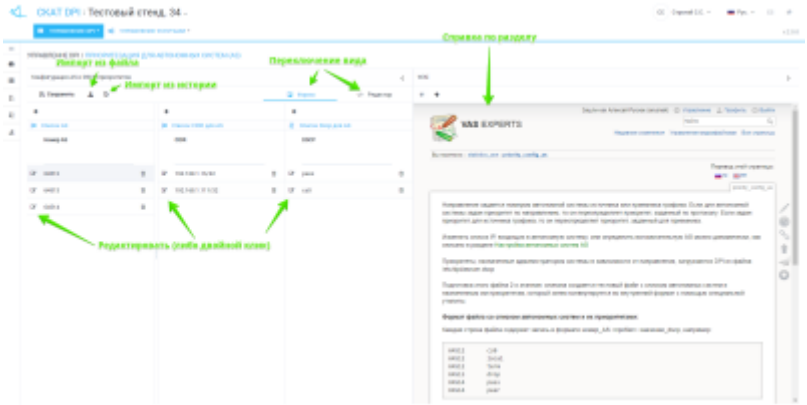

В данном разделе можно просматривать и фильтровать список AS(автономных систем) и соответствующим им приоритетов и CIDR, добавлять, удалять, редактировать.

Редактирование производится в табличной форме. Для редактирования достаточно выполнить двойное нажатие по строке.

Редактирование условно разбито на 3 этапа:

- Заполняется / редактируется список AS (левый столбец)
- Для каждой AS заполняется список CIDR (центральный столбец)

При заполнении значений dscp появляются выпадающий список-подсказка.

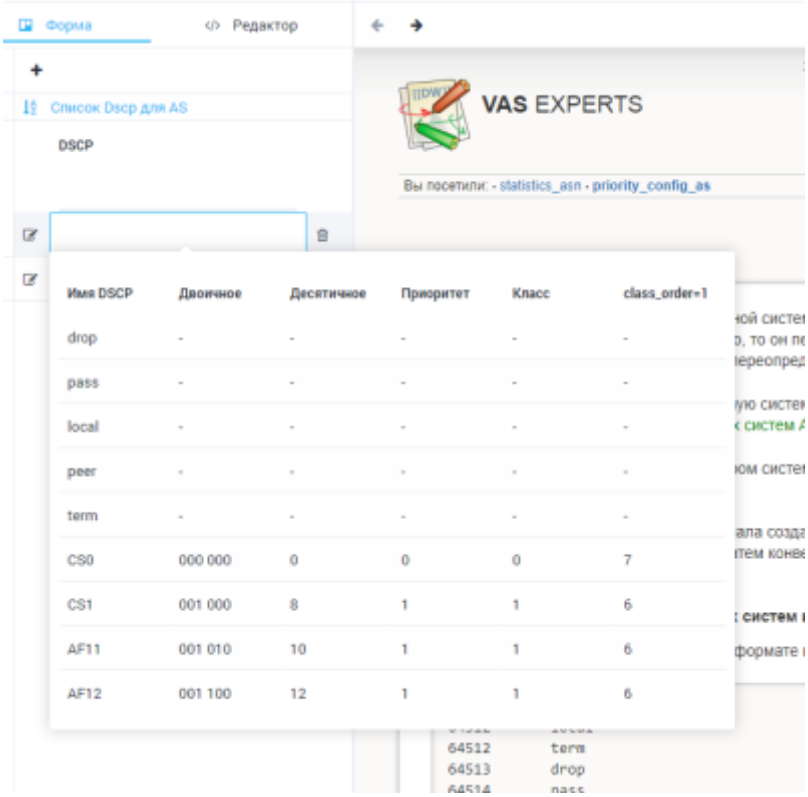

Не забывайте нажимать Сохранить после внесения изменений.

Прямое редактирование

Имеется возможность непосредственно редактировать файл не используя табличные формы. Для перехода в режим непосредственного редактирования нажмите «Редактор».

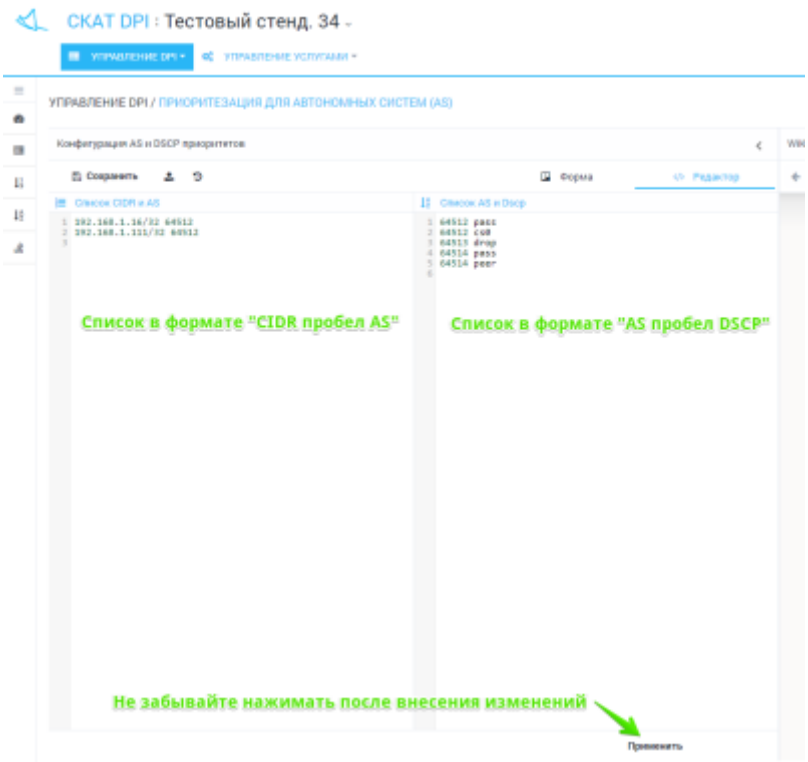

Просмотр и импорт из истории

Для просмотра истории изменений нажмите кнопку «История». Откроется форма как на картинке ниже.

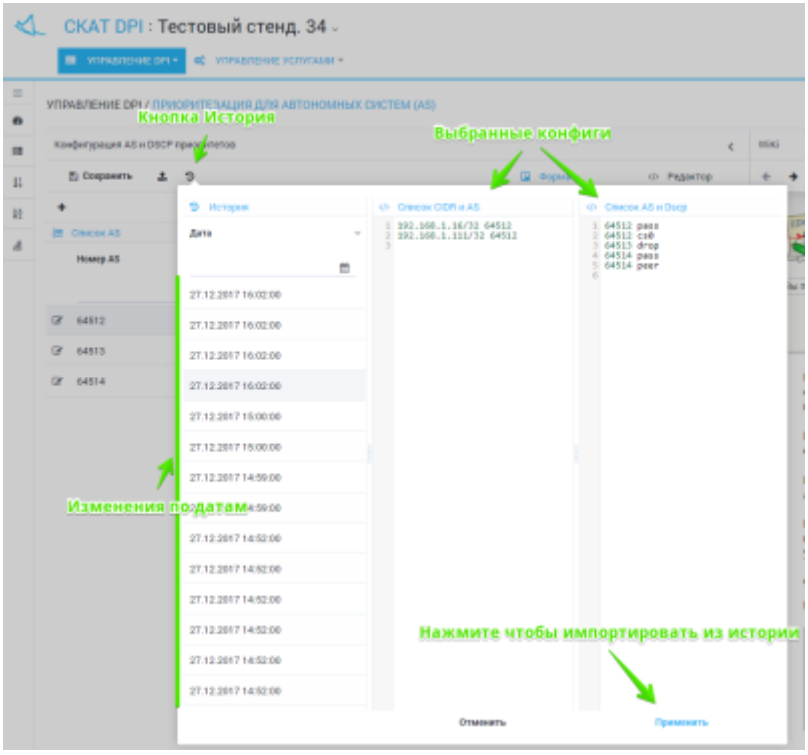

Имеется возможность просмотреть и отфильтровать по дате список изменений. Выбрать и применить изменение из истории.

Импорт и просмотр из файла

Для импорта из файла нажмите кнопку «Импорт». Откроется форма как на картинке ниже.

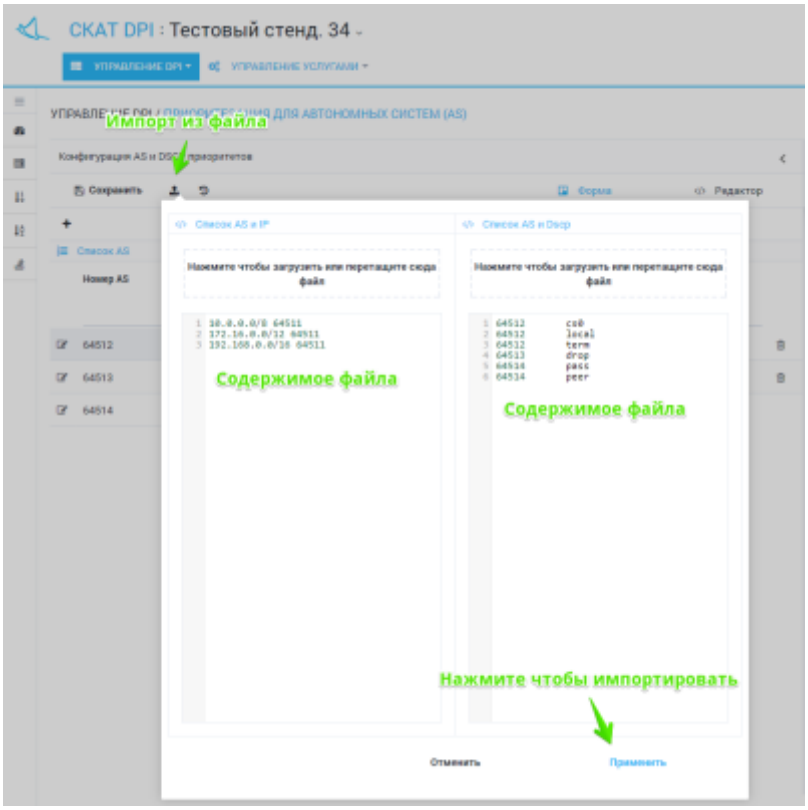

Перетащите файл в зону импорта. Ниже будет отображено содержимое файла. Нажмите Применить, чтобы импортировать содержимое файла.