Table of Contents

1 Производительность 3

1 Производительность

Для перехода к разделу Производительность откройте меню Управление DPI и нажмите на "Производительность".

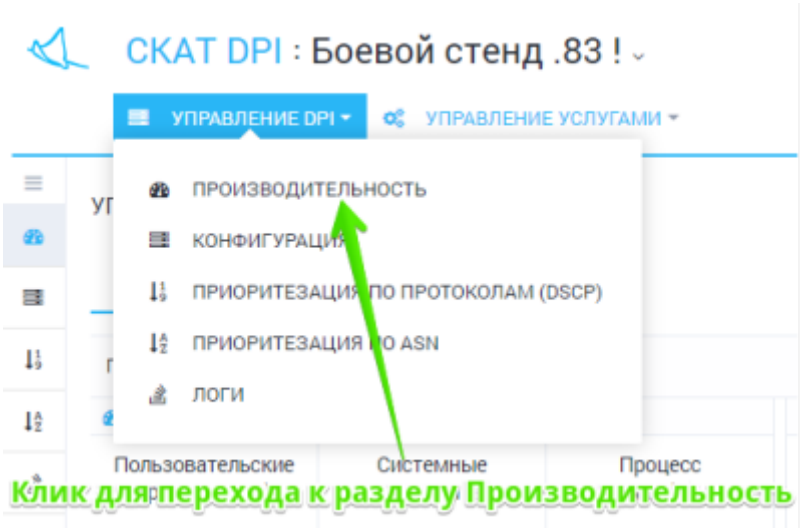

Раздел содержит 2 подраздела:

- Онлайн - отображается текущее состояние в реальном времени
- Статистика - отображаются накопленные статистические данные за период

Онлайн

В данном разделе отображается текущее состояние производительности DPI в реальном времени.

Имеется возможность переключаться между 2-мя закладками:

- Процессоры и память - отображается нагрузка на процессоры и память
- Top 30 процессов - выводится список TOP 30 процессов

Процессоры и память

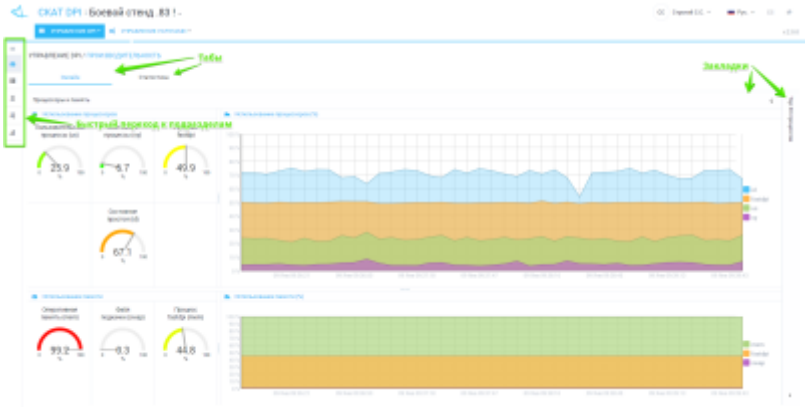

Top 30 процессов

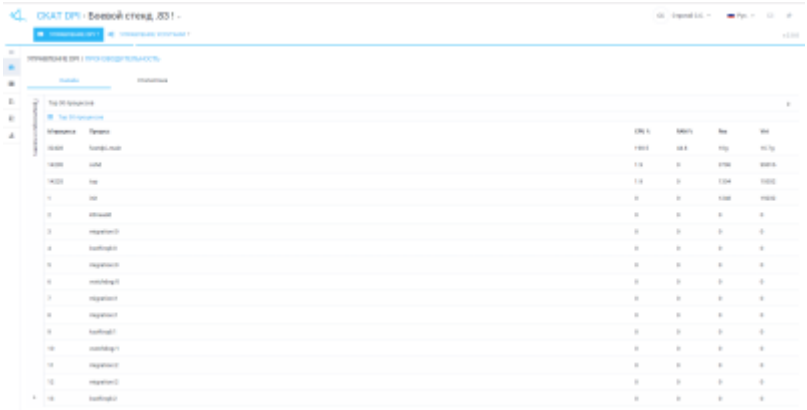

Статистика

В данном разделе отображается накопленная статистика за период. Можно изменять период и интервал отображения данных.

Имеется возможность переключаться между закладками:

- Процессоры и память (статистика) - отображается статистика по нагрузке на процессоры и память
- Статистка HTTP - выводится статистика обработанных и заблокированных HTTP запросов
- Сетевые интерфейсы dna - статистика траффика на интерфейсах

Процессоры и память (статистика)

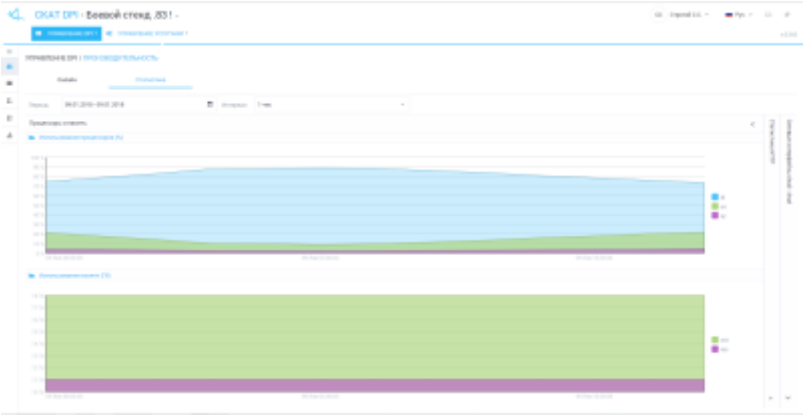

Статистка HTTP

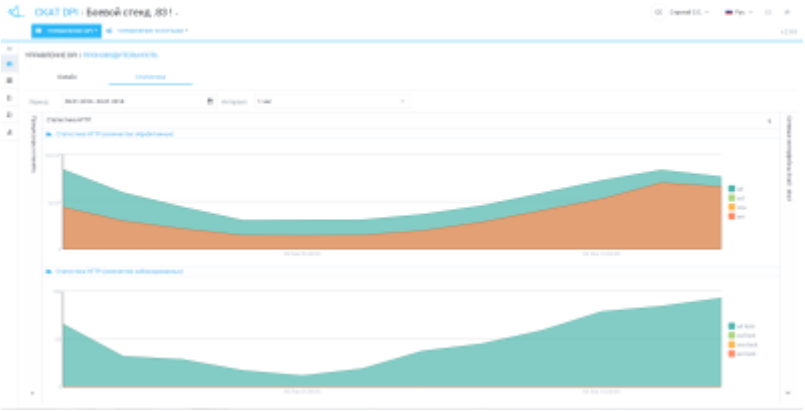
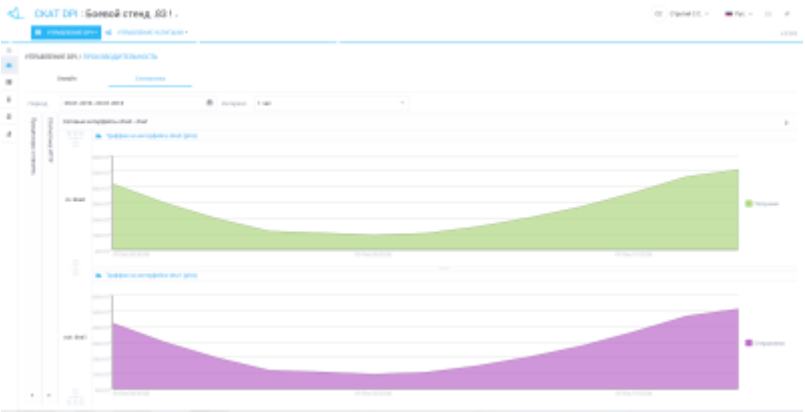
Сетевые интерфейсы dna