Содержание

1 Логи DPI 3
Файлы 3
Обновление списка 3
Содержимое лог файла 3
Скачивание лог файла 4
Информация по последним строкам файла 4
Обновление файла 4

1 Логи DPI

Для перехода в раздел откройте меню Управление DPI и нажмите «Логи».

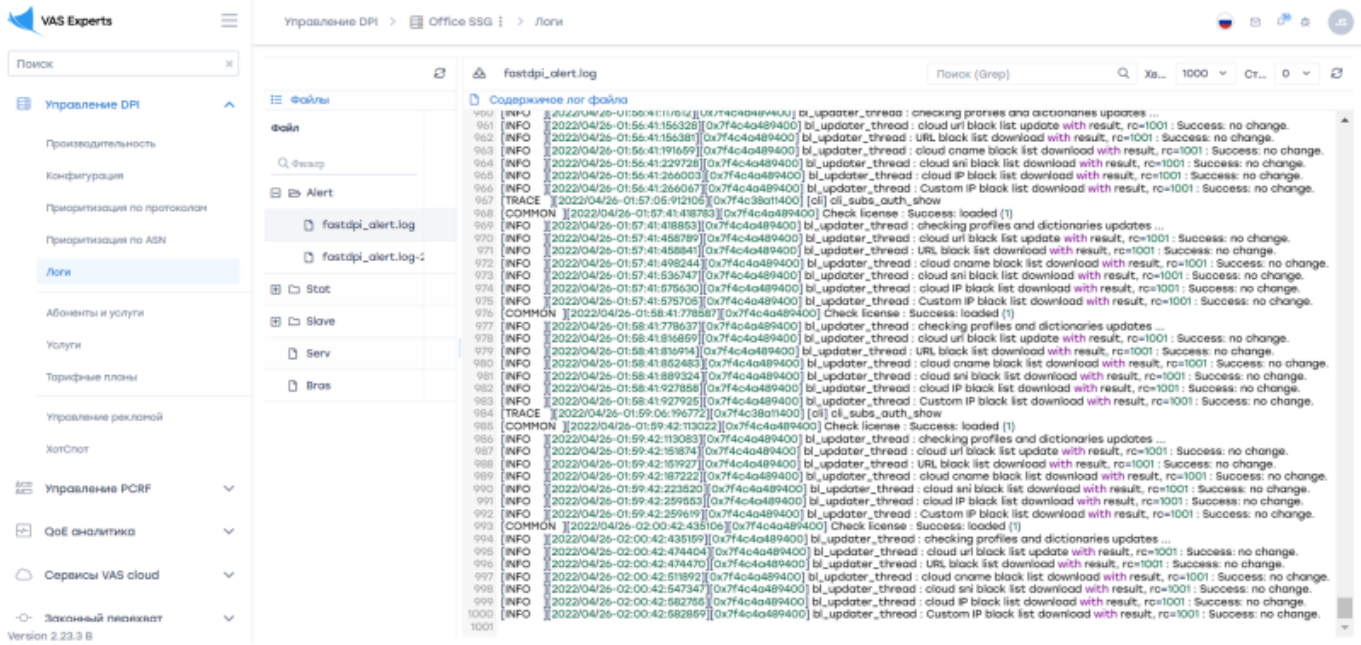

Файлы

Чтобы создать или просмотреть пользовательских сервер, предоставляющий доступ работы в разделе, перейдите в раздел «Оборудование».

Обновление списка

Чтобы обновить список файлов, нажмите на кнопку **«Обновить»**, расположенную в туллбаре.



Чтобы ознакомиться с содержимом файла, нажмите дважды по выбранному файлу. Справа откроется форма с информацией.

Содержимое лог файла

Скачивание лог файла

Чтобы скачать файл полностью на устройство, нажмите на кнопку **«Скачать файл полностью»**.



Информация по последним строкам файла

Для получения информации по последним n-строкам лог файла, выберете соответствующее значение из выпадающего списка.



Обновление файла

Чтобы обновить файл, нажмите на кнопку **«Обновить»**.