

Содержание

Пользователи и роли	3
---------------------------	---

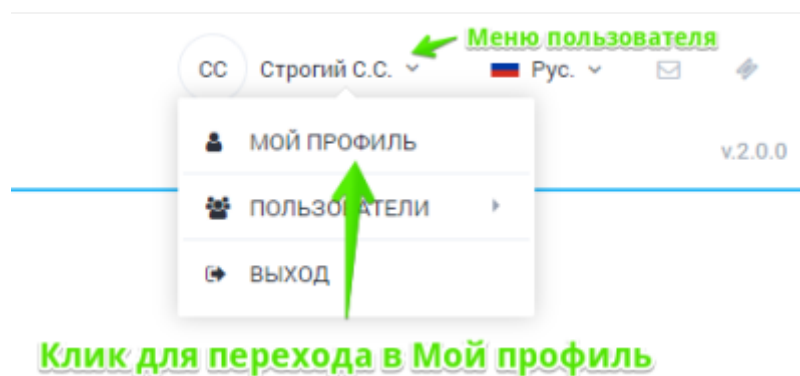
Пользователи и роли

Содержание раздела:

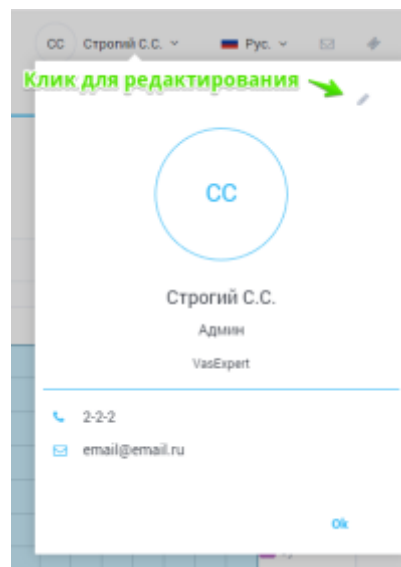
- [Мой профиль](#)
- [Список пользователей](#)
- [Роли](#)

Мой профиль

Чтобы открыть Мой профиль откройте меню пользователя и нажмите "Мой профиль".



Форма выглядит как на картинке ниже.



Редактирование профиля

Для редактирования профиля на форме Мой профиль нажмите редактировать. Откроется форма редактирования профиля.

На форме можно изменить следующие данные:

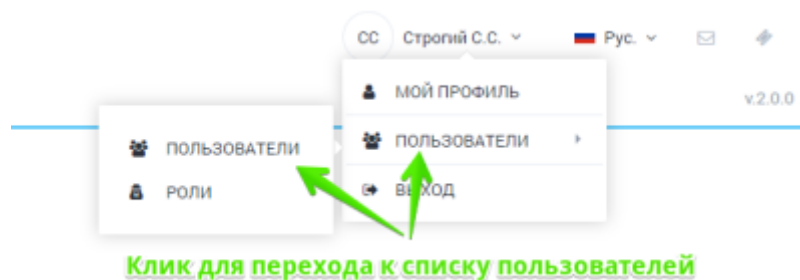
- ФИО
- Должность
- Организация
- E-mail
- Телефон

Чтобы изменить пароль введите старый пароль, новый пароль и подтверждение.

Для сохранения изменений нажмите Сохранить.

Список пользователей

Для перехода к разделу управления пользователями откройте меню пользователя и нажмите Пользователи.



Раздел выглядит как на картинке ниже.



Данный раздел реализует следующие функции:

- Просмотр списка пользователей с возможностью фильтрации
- Добавить нового пользователя
- Отредактировать данные существующего пользователя
- Удалить пользователя

Форма редактирования выглядит как на картинке ниже.

Имя пользователя *

admin

ФИО *

Строгий С.С.

E-mail *

email@email.ru

Телефон *

2-2-2

Компания *

VasExpert

Должность *

Админ

Роль

Администратор

Новый пароль

Подтвердить пароль

Сохранить

Форма позволяет редактировать следующие данные:

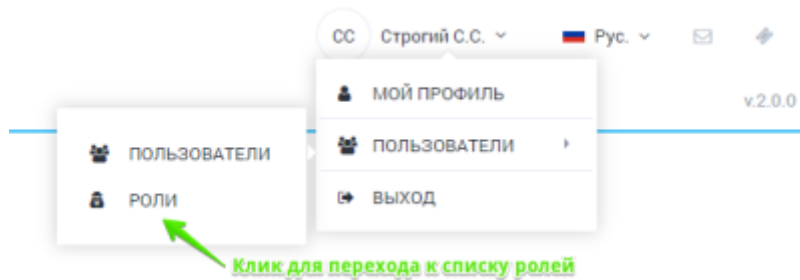
- Имя пользователя
- ФИО
- E-mail
- Телефон
- Компания

- Должность
- Роль
- Пароль

Для сохранения изменений нажмите Сохранить.

Роли

Для перехода к разделу управления пользователями откройте меню пользователя и в подменю Пользователи нажмите Роли.



Раздел выглядит как на картинке ниже.



Данный раздел реализует следующие функции:

- Добавить роль
- Удалить роль
- Редактировать название роли
- Управлять доступом к разделам в зависимости от роли

Для сохранения изменений не забывайте нажимать Сохранить.