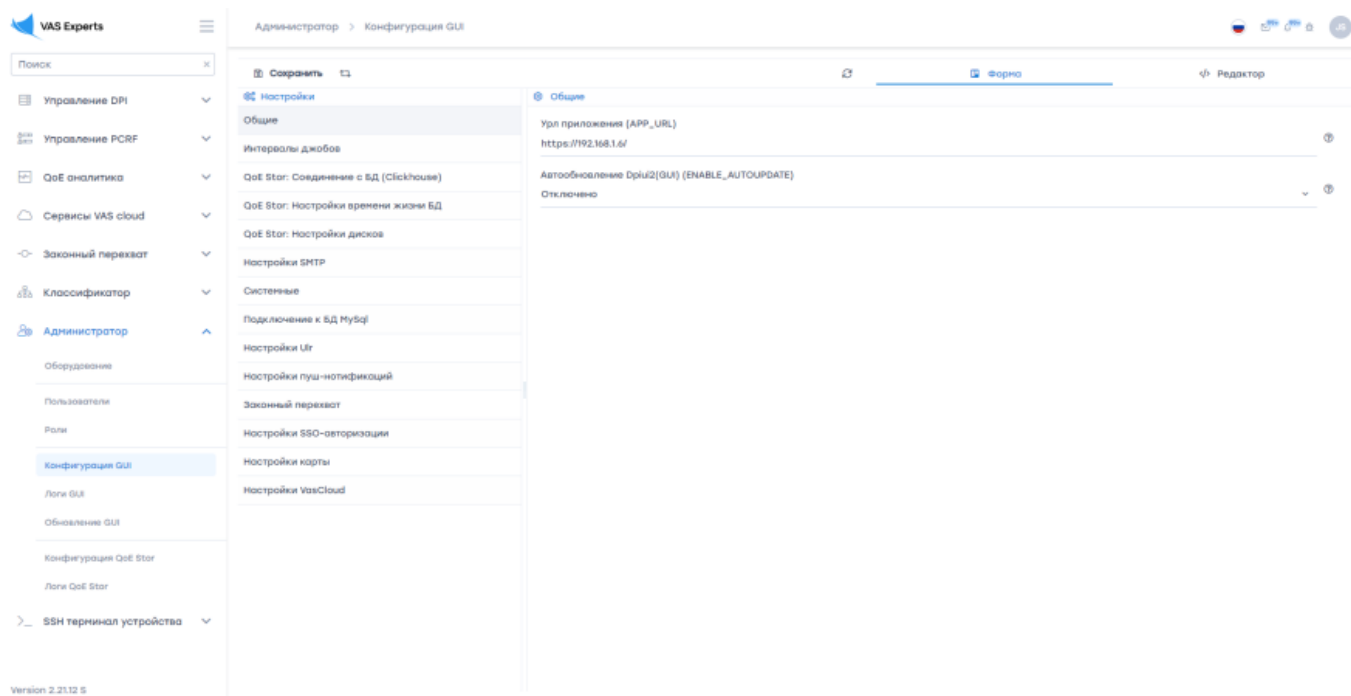


Table of Contents

1 Управление настройками	3
<i>Отредактировать параметры в нужном разделе</i>	3
<i>Сохранить измененные параметры</i>	4
<i>Выполнить перезапуск</i>	4
<i>Отредактировать напрямую конфигурационный файл</i>	5

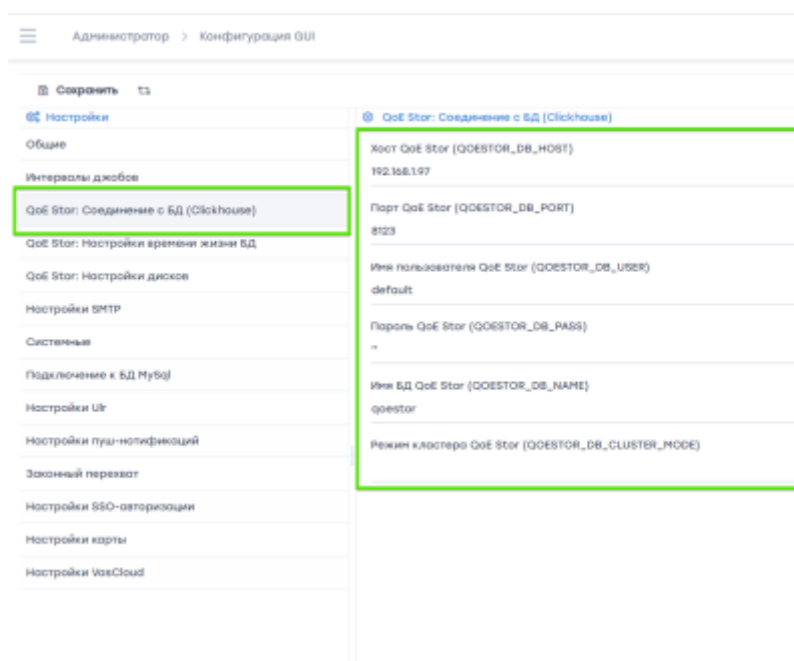
1 Управление настройками

Для перехода в раздел нажмите пункт меню Администратор, затем нажмите пункт меню Конфигурация GUI.



Отредактировать параметры в нужном разделе


Для изменения настроек выберите нужный раздел из списка (слева),



справа откроется форма редактирования с доступным набором параметров.

Отредактируйте нужные параметры. Нажмите кнопку Сохранить.

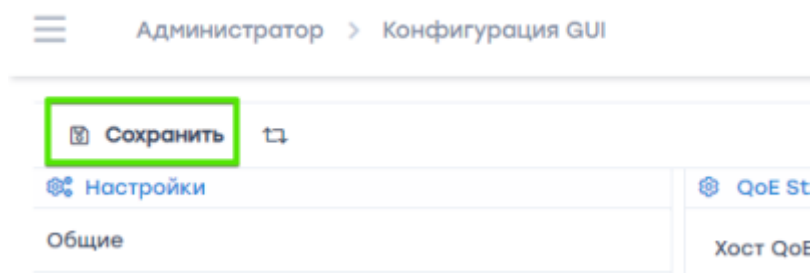
Для каждого параметра можно посмотреть описание, если нажать на кнопку Вопрос справа от соответствующего параметра



Перед изменением параметра рекомендуем читать описание. Некоторые параметры не рекомендуется изменять. Об этом будет указано в описании.

Сохранить измененные параметры

Для сохранения внесенных изменений нажмите кнопку Сохранить.



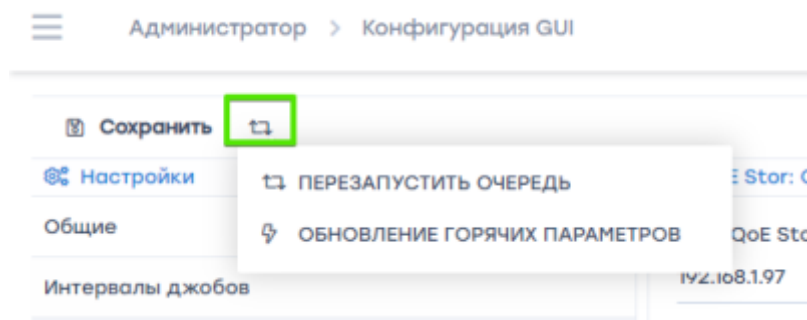
Все изменения будут сохранены, Горячие параметры будут обновлены автоматически.

Большинство параметров GUI – Горячие. Это значит, что больше никаких действий не требуется.

В разделе Системные находятся Холодные параметры. Если они меняются, нужно перезапустить очередь. См. пункт Перезапуск.

Выполнить перезапуск

Чтобы выполнить перезапуск, нажмите кнопку Перезапуск.



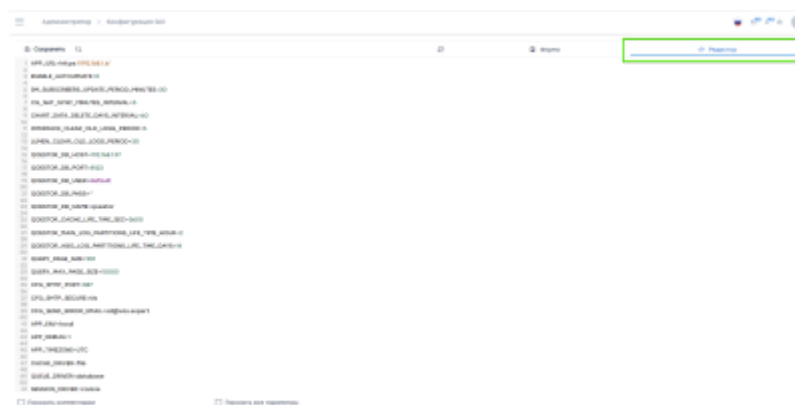
Откроется меню, где можно выбрать:

1. Перезапустить очередь. Требуется, если изменялись Холодные параметры в разделе Системные
2. Обновление горячих параметров. Требуется, если менялись любые параметры. Данный перезапуск выполняется автоматически при нажатии на кнопку Сохранить.

Отредактировать напрямую конфигурационный файл

Вы можете напрямую отредактировать настройки в конфиг. файле не используя формы. Не рекомендуется, т.к. вы случайно можете поломать конфигурацию и система может стать не работоспособной.

Для прямого редактирования, откройте Редактор



Отредактируйте или добавьте нужные параметры. Нажмите Сохранить.

Вы можете отобразить комментарии (описание) к параметрам, нажав на Показать комментарии



Вы можете отобразить все доступные параметры, нажав Показать все параметры

```
45 APP_TIMEZONE=UTC
46
47 CACHE_DRIVER=file
48
49 QUEUE_DRIVER=database
50
51 SESSION_DRIVER=cookie
```

☐ Показать комментарии

☐ Показать все параметры

В данном разделе вы можете

1. [Отредактировать параметры в нужном разделе](#)
2. [Сохранить измененные параметры](#)
3. [Выполнить перезапуск](#)
4. [Отредактировать напрямую конфигурационный файл](#)