

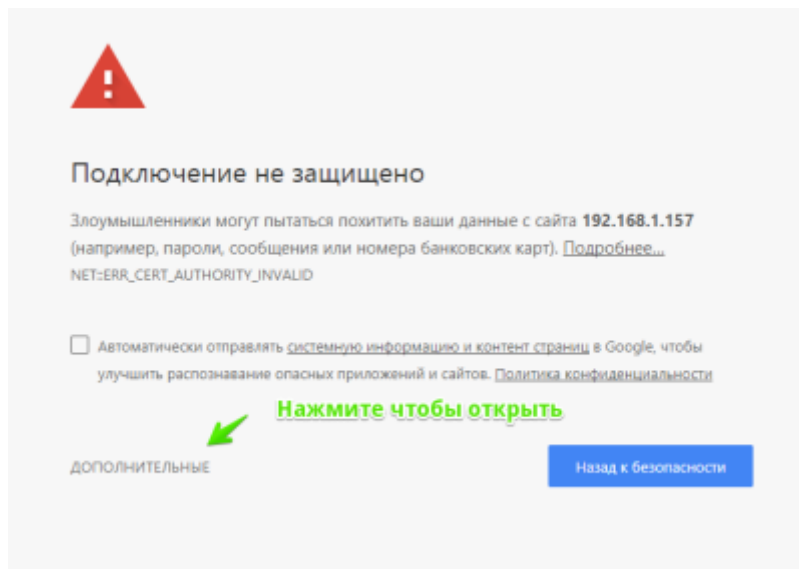
# Table of Contents

1 Авторизация и первый запуск ..... 3

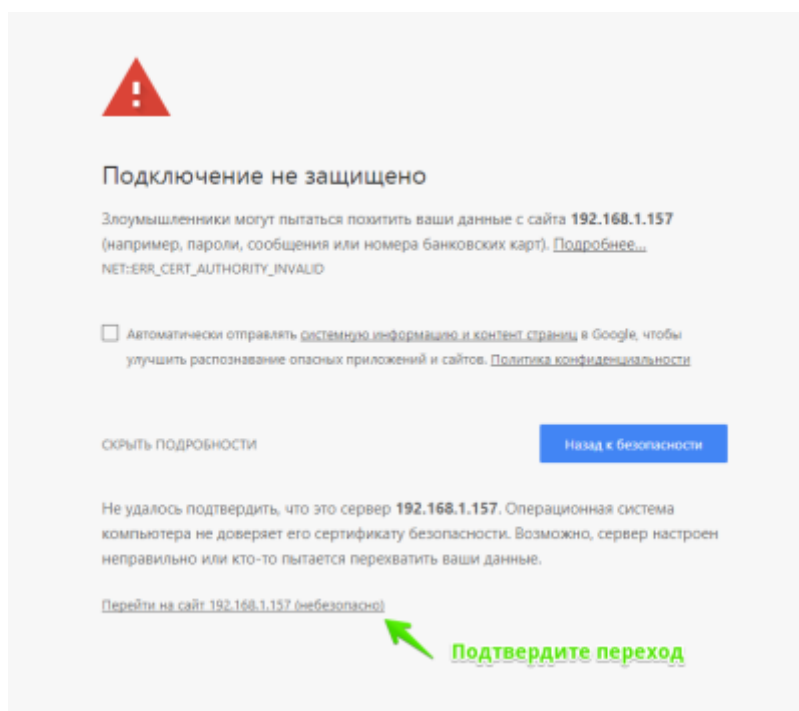


# 1 Авторизация и первый запуск

Так как устанавливается самоподписанный ssl сертификат, то в браузере появится такое окно (в разных браузерах по-разному, на скриншоте Google Chrome):

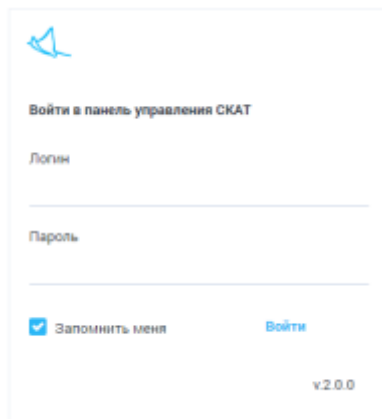


Нажмите Дополнительные. Откроется окно:



Нажмите Перейти на сайт.

При первом запуске откроется окно авторизации, где надо ввести логин и пароль.



Войти в панель управления SKAT

Логин

Пароль

☒ Запомнить меня [Войти](#)

v2.0.0

Если установлен флажок Запомнить меня, сессия запоминается и авторизация больше не потребуется.

При установке по умолчанию создается пользователь:

1. Логин - admin
2. Пароль - vasexperts

Если вы вошли в систему в первый раз, необходимо настроить оборудование. См. раздел [Управление списком оборудования](#)