

# Содержание

<b>Личный кабинет для клиентов VAS Experts</b> .....	3
<i>Доступ к личному кабинету</i> .....	3
<i>Раздел «Мои лицензии»</i> .....	3
<i>Раздел «База знаний»</i> .....	4
<i>Раздел «Техническая поддержка»</i> .....	5



# Личный кабинет для клиентов VAS Experts

Личный кабинет — сервис для клиентов VAS Experts, обеспечивающий централизованный контроль приобретенных продуктов, удобное взаимодействие с технической поддержкой и доступ к актуальной информации и материалам.

## Доступ к личному кабинету

Перейти в Личный кабинет можно:

- по кнопке в шапке сайта [vasexperts.ru](https://vasexperts.ru);
- по прямой ссылке [my.vasexperts.ru](https://my.vasexperts.ru).

Если у вас еще нет доступа — заполните форму по [ссылке](#).

После обработки запроса пользователю предоставляются учетные данные для входа.

При первом входе потребуется смена одноразового пароля. В дальнейшем изменить пароль можно через настройки профиля в правом верхнем углу интерфейса.

```
.responsive-card { max-width: 900px; width: 100%; margin: 20px auto; background-image: url('/lib/exe/fetch.php?media=dpi:dpi_brief:banner-bg.png'); background-size: cover; background-position: center; border-radius: 6px; padding: 32px 40px; color: #ffffff; display: flex; align-items: center; justify-content: space-between; gap: 20px; box-sizing: border-box; } .responsive-card * { box-sizing: border-box; } .text-block { max-width: 520px; /* регулируй это число */ } @media (max-width: 768px) { .responsive-card { flex-direction: column; align-items: stretch; padding: 20px; } .responsive-card a { width: 100%; text-align: center; } .text-block { max-width: 100%; } }
```

## Все возможности СКАТ — под контролем

Управление лицензиями, встроенная техподдержка и база знаний для эффективной работы

[Узнать больше](#)

## Раздел «Мои лицензии»

В разделе отображается перечень всех подключенных лицензий. Для каждой лицензии указывается:

- уникальный идентификатор;
- версия СКАТ;
- объем лицензируемого трафика;
- подключенные опции;
- опции, доступные для подключения.

Для временных лицензий отображается срок действия или уведомление о необходимости продления.



## Продление временной лицензии через Личный кабинет

В случае превышения фактического объема обрабатываемого трафика над лицензионным лимитом соответствующее состояние визуально выделяется в интерфейсе.

Через Личный кабинет можно:

- подать [заявку на расширение лицензии](#);
- оформить продление;
- подать [заявку на подключение дополнительных опций](#);
- подать [заявку на подключение нового сервера СКАТ](#).

После получения запроса специалисты VAS Experts связываются с клиентом для уточнения деталей, подготовки коммерческого предложения и согласования работ.

The screenshot shows a sidebar on the left with navigation items: 'GUI и QoE аналитика не установлены', 'СКАТ-10-COMPLETE' (selected), 'СКАТ-20-BRAS', 'СКАТ-20-BRAS' (with 'розница' tag), 'СКАТ-10-COMPLETE', and 'СКАТ-10-COMPLETE' (with 'истекла' tag). A 'Добавить СКАТ' button is at the bottom of the sidebar.

The main content area displays details for the 'СКАТ-10-COMPLETE' license. It shows the version '13.2' and a button for 'Доступно обновление 14.0'. Below this, there are fields for 'Contact\_ID' and 'UUID'. A 'Лицензируемый трафик' section shows 'Входящий 5 Gb' with a red 'Превышение' (Exceed) label and 'Исходящий 5 Gb' with 'Нет превышений' (No exceed).

Navigation tabs include 'DPI', 'BRAS' (selected), 'CG-NAT', 'WEB-фильтр', and 'AntiDDoS'. Under 'Подключено:' (Connected), a list of features is shown with green checkmarks: 'Поддержка режимов Vurass, On-stick, LAG', 'Сбор и выгрузка статистики по протоколам и направлениям в формате IPFIX', 'Белый список и переадресация на Captive Portal', 'Полисинг абонентского канала и сессионный полисинг, приоритеты трафика на абонента', 'BRAS L3 (IPoE), Dual Stack IPv4/IPv6, поддержка RADIUS с функцией CoA', 'BRAS L2 (PPPoE, DHCP, L2TP), Dual Stack IPv4/IPv6', and 'Маршрутизатор с поддержкой BGP, OSPF, VRF'.

At the bottom, there is a prompt: 'Выберите новые опции для своего СКАТ и отправьте заявку. Можно проконсультироваться с менеджером и протестировать бесплатно.' and an 'Отправить заявку' button.

## Раздел «База знаний»

В разделе «База знаний» размещаются и регулярно обновляются:

- технические статьи;
- обучающие видео;
- записи вебинаров;
- новые и популярные разделы документации;
- тестовые сценарии для ознакомления с продуктами VAS Experts.

Также доступны ссылки на отраслевые чаты с коллегами и разработчиками. Ссылки на социальные сети компании размещены в нижней части страниц Личного кабинета.

## Статьи

Полезные материалы для пользователей



### Разметка сетевого трафика

Что это, как работает и какие бывают классы

[Открыть статью](#)



### Концепция BNG CUPS

Control and User Plane Separation (CUPS) – это технология, которая разделяет управляющую и пользовательскую плоскости в сетях связи.

[Открыть статью](#)



### Масштабирование и резервирование BRAS

Ключевые требования к аппаратной части при масштабировании – это совместимость компонентов и драйверов основного ПО. Основные компоненты: CPU, RAM, HDD, Network cards.

[Открыть статью](#)



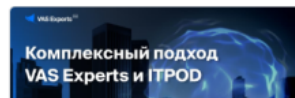
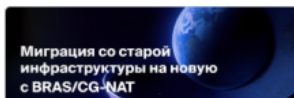
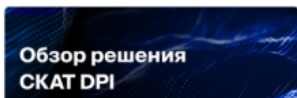
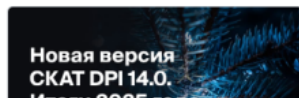
### Атака SYN Flood

Зоны ответственности и практическая защита – оператор + клиент

[Открыть статью](#)

## Видео

Обзоры новых функций, обучение, вебинары



## Раздел «Техническая поддержка»



Скоро в разделе появится поиск по обращениям

Раздел «Техническая поддержка» предназначен для работы с обращениями.

В таблице обращений отображаются:

- тема обращения;
- дата создания;
- дата последнего обновления;
- статус;
- приоритет;
- номер обращения.

Отдельная вкладка содержит активные обращения.

При создании нового обращения пользователь указывает категорию обращения и выбирает лицензию, к которой относится запрос. Привязка к лицензии позволяет ускорить обработку обращения. Уведомления об ответах инженеров и изменении статуса обращения направляются на адрес электронной почты, указанный в профиле. Также есть индикация непрочитанных ответов от технической поддержки в Личном кабинете.

Если техническая поддержка не оплачена или срок ее действия истекает, система отображает уведомление с возможностью отправить запрос на продление.



## Мои обращения Создать новое обращение

Текущие обращенияАрхив обращений

Обновлено ▾	Создано ▾	Тема ▾	Лицензия ▾	Категория ▾	Статус ▾	Приоритет ▾	Номер ▾
06.02.2026 11:36	06.02.2026	проблема cgnat	СКАТ-4-COMPLETE	NAT	Закрыто	Обычный	#108469
06.02.2026 11:06	06.02.2026	тестирование интеграции с биллингом	СКАТ-4-COMPLETE	Другое	Закрыто	Обычный	#108468
04.03.2026 19:27	04.03.2026	ООО "Мой оператор, заключение договора на техподдержку"	СКАТ-2-ENTRY	Другое	Закрыто	Обычный	#110188
27.02.2026 13:06	27.02.2026	реализация услуги "Социальный интернет"	СКАТ-4-COMPLETE	Другое	Закрыто	Обычный	#109841
25.02.2026 11:29	25.02.2026	расписания в тарифных планах	СКАТ-2-ENTRY	Другое	Закрыто	Обычный	#109691
25.02.2026 11:52	25.02.2026	Белый список и Captive Portal	СКАТ-2-ENTRY	Другое	Закрыто	Обычный	#109694

1 2 3 4 ▶ ⋮

```
.responsive-card { max-width: 900px; width: 100%; margin: 20px auto; background-image: url('/lib/exe/fetch.php?media=dpi:dpi_brief:banner-bg.png'); background-size: cover; background-position: center; border-radius: 6px; padding: 32px 40px; color: #ffffff; display: flex; align-items: center; justify-content: space-between; gap: 20px; box-sizing: border-box; } .responsive-card * { box-sizing: border-box; } .text-block { max-width: 520px; /* регулируй это число */ } @media (max-width: 768px) { .responsive-card { flex-direction: column; align-items: stretch; padding: 20px; } .responsive-card a { width: 100%; text-align: center; } .text-block { max-width: 100%; } }
```

## Все возможности СКАТ — под контролем

Управление лицензиями, встроенная техподдержка и база знаний для эффективной работы

[Узнать больше](#)