

Содержание

Личный кабинет для клиентов VAS Experts	3
<i>Доступ к личному кабинету</i>	3
<i>Раздел "Мои лицензии"</i>	3
<i>Раздел "База знаний"</i>	4
<i>Раздел "Техническая поддержка"</i>	5

Личный кабинет для клиентов VAS Experts

Личный кабинет — сервис для клиентов VAS Experts, обеспечивающий централизованный контроль приобретенных продуктов, удобное взаимодействие с технической поддержкой и доступ к актуальной информации и материалам.

Доступ к личному кабинету

Перейти в Личный кабинет можно:

- по кнопке в шапке сайта vasexperts.ru;
- по прямой ссылке my.vasexperts.ru.

Если у вас еще нет доступа — заполните форму по [ссылке](#).

После обработки запроса пользователю предоставляются учетные данные для входа.

При первом входе потребуется смена одноразового пароля. В дальнейшем изменить пароль можно через настройки профиля в правом верхнем углу интерфейса.

Раздел "Мои лицензии"

В разделе отображается перечень всех подключенных лицензий. Для каждой лицензии указывается:

- уникальный идентификатор;
- версия СКАТ;
- объем лицензируемого трафика;
- подключенные опции;
- опции, доступные для подключения.

Для временных лицензий отображается срок действия или уведомление о необходимости продления.



[Продление временной лицензии через Личный кабинет](#)

В случае превышения фактического объема обрабатываемого трафика над лицензионным лимитом соответствующее состояние визуально выделяется в интерфейсе.

Через Личный кабинет можно:

- отправить запрос на расширение лицензии. [Как подать заявку?](#)
- оформить продление;
- подать заявку на подключение дополнительных опций. [Как подать заявку?](#)
- подать заявку на подключение нового сервера СКАТ. [Как подать заявку?](#)

После получения запроса специалисты VAS Experts связываются с клиентом для уточнения деталей, подготовки коммерческого предложения и согласования работ.

The screenshot displays the SKAT-10-COMPLETE license management interface. On the left, a sidebar lists various SKAT licenses, including SKAT-10-COMPLETE, SKAT-20-BRAS, and SKAT-10-COMPLETE, with a 'Добавить SKAT' button at the bottom. The main content area shows the license details for SKAT-10-COMPLETE, including the version (13.2) and a link to update to 14.0. It also displays license information such as Contact_ID, UUID, and traffic limits (5 Gb incoming, 5 Gb outgoing). A section titled 'Подключено:' lists various features supported by the license, such as support for Bypass, On-stick, LAG, and various protocols. At the bottom, there is a button to 'Отправить заявку' (Send request).

Раздел "База знаний"

В разделе "База знаний" размещаются и регулярно обновляются:

- технические статьи;
- обучающие видео;
- записи вебинаров;
- новые и популярные разделы документации;
- тестовые сценарии для ознакомления с продуктами VAS Experts.

Также доступны ссылки на отраслевые чаты с коллегами и разработчиками. Ссылки на социальные сети компании размещены в нижней части страниц Личного кабинета.

Статьи

Полезные материалы для пользователей



Разметка сетевого трафика

Что это, как работает и какие бывают классы

[Открыть статью](#)



Концепция BNG CUPS

Control and User Plane Separation (CUPS) – это технология, которая разделяет управляющую и пользовательскую плоскости в сетях связи.

[Открыть статью](#)



Масштабирование и резервирование BRAS

Ключевые требования к аппаратной части при масштабировании – это совместимость компонентов и драйверов основного ПО. Основные компоненты: CPU, RAM, HDD, Network cards.

[Открыть статью](#)



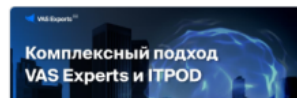
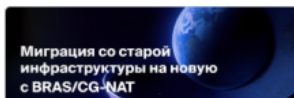
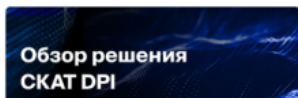
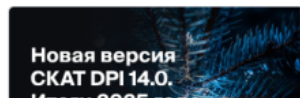
Атака SYN Flood

Зоны ответственности и практическая защита – оператор + клиент

[Открыть статью](#)

Видео

Обзоры новых функций, обучение, вебинары



Раздел "Техническая поддержка"



Скоро в разделе появится поиск по обращениям

Раздел "Техническая поддержка" предназначен для работы с обращениями.

В таблице обращений отображаются:

- тема обращения;
- дата создания;
- дата последнего обновления;
- статус;
- приоритет;
- номер обращения.

Отдельная вкладка содержит активные обращения.

При создании нового обращения пользователь указывает категорию обращения и выбирает лицензию, к которой относится запрос. Привязка к лицензии позволяет ускорить обработку обращения. Уведомления об ответах инженеров и изменении статуса обращения направляются на адрес электронной почты, указанный в профиле. Также есть индикация непрочитанных ответов от технической поддержки в Личном кабинете.

Если техническая поддержка не оплачена или срок ее действия истекает, система отображает уведомление с возможностью отправить запрос на продление.



Мои обращения

[Создать новое обращение](#)

Текущие обращения | Архив обращений

Обновлено	Создано	Тема	Лицензия	Категория	Статус	Приоритет	Номер
06.02.2026 11:36	06.02.2026	проблема сgnat	СКАТ-4-COMPLETE	NAT	Закрыто	Обычный	#108469
06.02.2026 11:06	06.02.2026	тестирование интеграции с биллингом	СКАТ-4-COMPLETE	Другое	Закрыто	Обычный	#108468
04.03.2026 19:27	04.03.2026	ООО "Мой оператор, заключение договора на техподдержку"	СКАТ-2-ENTRY	Другое	Закрыто	Обычный	#110188
27.02.2026 13:06	27.02.2026	реализация услуги "Социальный интернет"	СКАТ-4-COMPLETE	Другое	Закрыто	Обычный	#109841
25.02.2026 11:29	25.02.2026	расписания в тарифных планах	СКАТ-2-ENTRY	Другое	Закрыто	Обычный	#109691
25.02.2026 11:52	25.02.2026	Белый список и Captive Portal	СКАТ-2-ENTRY	Другое	Закрыто	Обычный	#109694

1 2 3 4

```
.responsive-card { max-width: 900px; width: 100%; margin: 20px auto; background-image: url('/lib/exe/fetch.php?media=dpi:dpi_brief:banner-bg.png'); background-size: cover; background-position: center; border-radius: 6px; padding: 32px 40px; color: #ffffff; display: flex; align-items: center; justify-content: space-between; gap: 20px; box-sizing: border-box; } .responsive-card * { box-sizing: border-box; } .text-block { max-width: 520px; /* регулируй это число */ } @media (max-width: 768px) { .responsive-card { flex-direction: column; align-items: stretch; padding: 20px; } .responsive-card a { width: 100%; text-align: center; } .text-block { max-width: 100%; } }
```

Все возможности СКАТ — под контролем

Управление лицензиями, встроенная техподдержка и база знаний для эффективной работы

[Узнать больше](#)

```
.responsive-card { max-width: 900px; width: 100%; margin: 20px auto; border-radius: 6px; overflow: hidden; position: relative; color: #ffffff; } .responsive-card img { position: absolute; width: 100%; height: 100%; object-fit: cover; top: 0; left: 0; } .card-content { position: relative; padding: 5px 20px; display: flex; align-items: center; } .text-block { flex: 1; /* занимает доступное место, но не фиксированную ширину */ max-width: 520px; /* ограничение на больших экранах */ } .card-content a { margin-left: 20px; /* небольшой отступ от текста */ white-space: nowrap; /* кнопка не растягивается слишком */ } /* Мобильная версия */ @media (max-width: 768px) { .card-content { flex-direction: column; align-items: stretch; padding: 20px; } .card-content a { width: 100%; /* растягивается на всю ширину */ margin-left: 0; /* убираем отступ */ text-align: center; } .text-block { max-width: 100%; } }
```



Все возможности СКАТ — под контролем

Управление лицензиями, встроенная техподдержка и база знаний для эффективной работы

[Узнать больше](#)

```
.responsive-card { max-width: 900px; width: 100%; margin: 20px auto; border-radius: 6px; overflow: hidden; position: relative; color: #ffffff; } .responsive-card img { position: absolute; width: 100%; height: 100%; object-fit: cover; top: 0; left: 0; } .card-content { position: relative; padding: 20px; /* одинаковые отступы со всех сторон */ display: flex; align-items: center; justify-content: space-between; } .text-block { flex: 1; max-width: 520px; } .card-content a { margin-left: 20px; white-space: nowrap; } /* Мобильная версия */ @media (max-width: 768px) { .card-content { flex-direction: column; align-items: stretch; } .card-content a { width: 100%; margin-left: 0; margin-top: 15px; text-align: center; } .text-block { max-width: 100%; } }
```



Все возможности СКАТ — под контролем

Управление лицензиями, встроенная техподдержка и база знаний для эффективной работы

[Узнать больше](#)